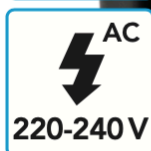
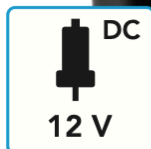
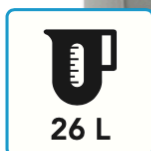


mestic®





Cool box thermo-electric MTEC-28 AC/DC



Keep it
COOL
—

THERMOELECTRIC
COOLER&WARMER

MESTIC MTEC-28

| Napětí | Režim | Jmenovitý výkon |     |
|--|---------|--------------------------------|--|
| = 12V | Teplý | 40W | |
| | Studený | 48W | |
| 220V~240V 50/60Hz | Teplý | 48W | |
| | Studený | 52W | |
| Pěnová vrstva | | C ₅ H ₁₀ | |
| Kapacita | | 26 litrů | |
| Klimatická třída | | N | |
| Gimeg Nederland B.V. Strijkviertel 27 3454 De Meern Nizozemsko | | | |

Všeobecné bezpečnostní pokyny

- Před použitím zařízení si přečtěte tento návod.
- Při nedodržení podmínek výrobce neručí za škody nebo zranění vyplývající z používání tohoto zařízení.
- Uchovejte si manuál, záruční list a prodejní doklad.
- Použití tohoto zařízení není povoleno malým dětem.
- Děti ve věku od 8 let mohou spotřebič používat pouze pod dohledem dospělé osoby.
- Zařízení musí být vždy na rovném, stabilním a suchém povrchu.
- Nikdy nepoužívejte spotřebič, pokud je kabel poškozený nebo přerušný.
- Nikdy se nepokoušejte sami opravovat zařízení. V případě poškození spotřebiče, kabelu nebo zástrčky nechte opravu provést výrobcem nebo kvalifikovaným technikem.
- Zařízení není vhodné pro komerční použití.
- Spotřebič vždy používejte a skladujte na suchém místě.
- Zkontrolujte, zda napětí uvedené na spotřebiči odpovídá síťovému připojení.
- Nikdy nepoužívejte příslušenství, které není doporučeno výrobcem.
- Nikdy netahejte za kabel k vytahování zástrčky ze zdroje napájení.
- Vždy vytáhněte zástrčku ze zásuvky, když spotřebič nepoužíváte nebo pokud na spotřebič nemáte výhled.
- Při údržbě nebo čištění vždy vytáhněte zástrčku spotřebiče.
- Nikdy nepoužívejte spotřebič v blízkosti horkých nebo teplých předmětů.
- Zabráňte kontaktu zařízení s deštěm.
- Do spotřebiče neumísťujte jiné elektrické spotřebiče.
- Do zařízení nevkládejte chemické nebo výbušné látky.
- Tento spotřebič je vhodný pouze pro použití v domácnosti a k účelu, ke kterému je určen.
- Při napájení střídavým proudem použijte uzemněnou zásuvku.
- Používejte pouze připojovací kabel DC 12V nebo 230V. POZOR: nikdy nepoužívejte oba zdroje energie současně.
- Spotřebič pravidelně odmrazujte, aby spotřebič optimálně fungoval.
- Před čištěním vyjměte všechny výrobky ze spotřebiče a vytáhněte zástrčku ze zásuvky. Čistěte pouze mírně navlhčeným hadříkem, v případě potřeby lze použít neagresivní čisticí prostředek. Po čištění vždy osušte všechny mokré povrchy suchým hadříkem.
- K čištění spotřebiče nikdy nepoužívejte ostré nebo abrazivní prostředky.
- POZOR! udržujte odvětrávací otvor volný. Pokud je zablokován, může to způsobit přehřátí.

Před použitím

- Odstraňte ze zařízení veškerý obalový materiál.
- Umístěte zařízení na rovný a stabilní povrch s alespoň 10 cm volného prostoru na každé straně.
- Před použitím zařízení si přečtěte Podmínky použití.
- Otřete vnitřek spotřebiče teplým a mírně navlhčeným hadříkem a poté jej osušte
- Ujistěte se, že je napájecí zdroj vybaven uzemňovacím spínačem, pokud chcete zařízení používat na číunu.

Použití

- Chcete-li chladič box otevřít, zatáhněte za rukojeť dopředu. Neotevírejte více, než je potřeba.
- Nenechávejte víko otevřené déle, než je nutné. Má to vliv na provoz zařízení.
- Doba chlazení nebo ohřevu závisí také na okolní teplotě.
- Spotřebič není určen pro trvalé používání.
- Zařízení se zapíná a vypíná pomocí tlačítek ECO - OFF - MAX a OFF - COLD - HOT.
- Kontrolky znamenají: Zelená – chlazení a ČERVENÁ – topení.
- Nepřepínáte přímo z jednoho do druhého režimu. Pokud chcete přepnout, vypněte jednotku, počkejte 30 minut a následně zvolte režim, který potřebujete.

Chlazení

- Nastavte přepínač do polohy COLD.
- Udržujte potraviny a nápoje několik hodin v chladu.
- Pro dosažení nejlepších výsledků doporučujeme do chladničky umístit chlazené potraviny / nápoje. Tím se zabrání poklesu teploty.



Recyklace

Tento výrobek je označen symbolem selektivního třídění pro odpad z elektrických a elektronických zařízení. To znamená, že s tímto výrobkem musí být zacházeno v souladu s evropskou směrnicí (2012/19/EU), aby bylo možné jej recyklovat nebo demontovat, aby se minimalizoval jeho dopad na životní prostředí. Další informace vám poskytne místní nebo regionální úřad. Elektronické produkty, které nejsou zahrnuty do procesu selektivního třídění, jsou potenciálně nebezpečné pro životní prostředí a lidské zdraví kvůli přítomnosti nebezpečných látek.

Prohlášení o shodě

Gimeg Nederland B.V. tímto prohlašuje, že zařízení MTEC-28 splňuje všechny základní požadavky a další příslušné předpisy uvedené v evropské směrnici pro elektromagnetickou kompatibilitu (2014/30/EU) a směrnici o nízkém napětí (2014/35/EU). Pokud požadujete úplné prohlášení o shodě, můžete se obrátit na adresu prodejce.